

# Technisches Datenblatt



Produkt: 910

Hersteller: PERMABOND ENGINEERING ADHESIVES

Warengruppe: KLEBSTOFF

Artikelgruppe: CYANACRYLAT

Download: 17.04.2026

## PERMABOND 910

Dieses Datenblatt wurde Ihnen von der Firma tewipack Uhl GmbH zur Verfügung gestellt. Die Firma tewipack Uhl GmbH übernimmt keinerlei Verantwortung für die Aktualität und die Richtigkeit der enthaltenen Informationen. Die Eigenschaften der Produkte können sich aufgrund verschiedener Einflüsse wie beispielsweise Zusammensetzung und Zustand des Substrats, Unreinheiten in oder auf dem Substrat, Temperatur und Luftfeuchtigkeit bei der Lagerung und Umgebungsbedingungen während der Anwendung ändern. Bei Verwendung dieses Produkts in Kombination mit anderem Material ist der Kunde dafür verantwortlich, durch eigene Tests zu prüfen, ob das Produkt für die geplante Kombination geeignet ist und ob diese Kombination die erwarteten Ergebnisse liefert

Tewipack Uhl GmbH  
Industriestraße 15  
D-75382 Althengstett

Telefon:  
+49(0)7051/9297-0  
Telefax:  
+49(0)7051/9297-99

E-Mail:  
info@tewipack.de  
Internet:  
www.tewipack.de

Geschäftsführer:  
Alexander Uhl, Michael  
Uhl  
HRB 330424  
Amtsgericht Stuttgart





Bankverbindungen:  
Sparkasse  
Pforzheim Calw  
BLZ 666 500 85  
Konto 17 787

Commerzbank  
Sindelfingen  
BLZ 603 400 71  
Konto 8 001 166

Vereinigte  
Volksbank AG  
Böblingen  
BLZ 603 900 00  
Konto 80 089 003

Postbank  
Stuttgart  
BLZ 600 100  
70  
Konto 146 294  
708

### Besondere Eigenschaften

-  Hervorragende Haftfestigkeit auf Metalloberflächen
-  Schnelle Aushärtung
-  Bequeme Anwendung, problemloses Verteilen
-  Mischen nicht erforderlich

Zugelassen nach MIL-A-46050C Type I Class 2 (bestehende Anwendungen) & CID A-A-3097 Type I Class 2 (für neue Anwendungen)

### Beschreibung

PERMABOND® 910 verbindet innerhalb weniger Sekunden schnell und rationell eine Vielzahl von verschiedenen Materialien. Das Produkt ist besonders zur Verklebung von Metalloberflächen geeignet. Es kann direkt aus der Flasche aufgetragen werden. Ist eine hohe Dosiergeschwindigkeit und / oder Präzision bei der Dosierung gefordert, kann Permabond 910 auch mit automatischen Auftragssystemen verarbeitet werden.

### Physikalische Eigenschaften

Chemikalische Gruppe	Methyl Cyanoacrylat
Farbe	Farblos
Viskosität bei 25°C	70-90 mPa.s
Spezifisches Gewicht	1,1

### Leistungen: Aushärtungswerte

Spaltfüll bis zu	0,15 mm
Handfestigkeit (0,3 N/mm <sup>2</sup> Scherfestigkeit wird erreicht)	10-15 Sek. (Stahl) 10-15 Sek. (Gummi Buna N) 10-15 Sek. (Phenol)
Endfestigkeit	24 Std.

Diese typischen Aushärtegeschwindigkeiten werden auf den meisten Gummi- oder Kunststoffoberflächen erzielt. Die Verarbeitungszeit kann durch Temperatur, Feuchtigkeit und Oberflächenbeschaffenheit der zu verklebenden Teile beeinflusst werden. Größere Spalte können die Aushärtegeschwindigkeit verringern, hier wird der Einsatz des Oberflächenaktivators Permabond CSA empfohlen.

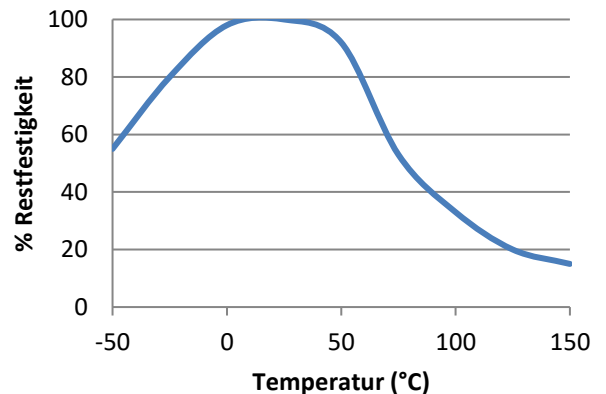
### Leistungen bei Endfestigkeit

Scherfestigkeit * ISO4587	Stahl	23-29 N/mm <sup>2</sup>
	Aluminium	13-15 N/mm <sup>2</sup>
	Messing	21 N/mm <sup>2</sup>
	Edelstahl	21 N/mm <sup>2</sup>
	Butyl Gummi	>2 N/mm <sup>2</sup> SV**
	Nitrile Gummi	>4 N/mm <sup>2</sup> SV**
	Phenol	>10 N/mm <sup>2</sup> SV**
	ABS	>9 N/mm <sup>2</sup> SV**
	Acryl	>14 N/mm <sup>2</sup> SV**
	PVC	>6 N/mm <sup>2</sup> SV**
Polycarbonat	>6 N/mm <sup>2</sup> SV**	
Zugfestigkeit (ISO6922)	>20 N/mm <sup>2</sup>	
Durchschlagsfestigkeit	25 kV/mm	
Wärmeleitvermögen	0,1 W/(m.K)	
Wärmeausdehnungskoeffizient	90 x 10 <sup>-6</sup> mm/mm/°C	
Härte (ISO868)	85 Shore D	

\*Festigkeit wird durch Oberflächenvorbereitung und Spaltfüll beeinflusst

\*\*SV = Substratversagen

### Hitzebeständigkeit



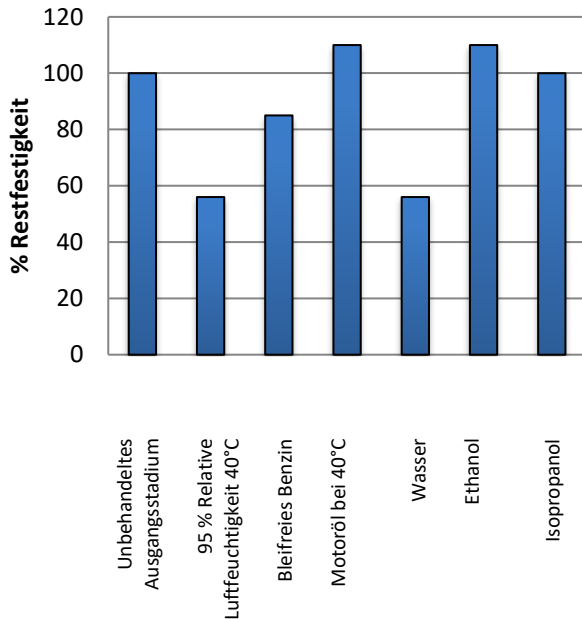
„Hitzebeständige“ Scherfestigkeitsversuche wurden auf Weichstahl durchgeführt. Aushärtung bei Raumtemperatur über 24 Stunden. Vor den Testversuchen wurden die Teile über 30 Minuten auf der Testtemperatur gehalten.

910 kann bei geringen Belastungen kurzzeitig auch höheren Temperaturen ausgesetzt werden (z.B. bei Einbrennlack- oder Schwall-Löt-Verfahren). Niedrigste

Die hierin enthaltenen Informationen und Empfehlungen beruhen auf unserer technischen Erfahrung und sind nach unserem Wissen und Gewissen richtig. Ihre Genauigkeit kann nicht garantiert und keine Verantwortung für sie übernommen werden. Außerdem darf keine hierin gemachte Behauptung als bindende Verpflichtung oder Gewährleistung betrachtet werden. Vor der Verwendung dieser Produkte sollen Kunden im vollständigen Produktionsbetrieb ihre eigenen Prüfungen durchführen, um sicherzustellen, dass das jeweilige Produkt für ihre speziellen Bedürfnisse unter ihren eigenen Betriebsbedingungen geeignet ist.

Kein Vertreter unseres Unternehmens besitzt die Befugnis zur Außerkräftsetzung oder Änderung der o. a. Bedingungen. Unsere Techniker stehen dem Käufer jedoch zur Unterstützung bei der Anpassung unserer Produkte an ihre Bedürfnisse und an die in ihrem Betrieb vorherrschenden Bedingungen zur Verfügung. Kein Teil dieses Dokuments darf so ausgelegt werden, als würde er das Nichtvorhandensein relevanter Patente implizieren oder eine Befugnis, einen Ansporn oder Empfehlungen zur Verwendung einer Erfindung ohne Genehmigung vom Besitzer des Patentes darstellen. Wir erwarten ebenso von den Käufern unserer Produkte, dass sie diese in Vereinbarung mit den geläufigen Forderungen des „Chemical Manufacturers Association's Responsible Care ® Program“ benutzen.

## Beständigkeit gegen Chemikalien



Sofern nicht anders angegeben, wurden Muster über 1000 Stunden hinweg bei 22° untergetaucht

## Zusätzliche Informationen

Unabhängig von der Einstufung des Produktes wird bei seiner Handhabung eine gute Betriebshygiene empfohlen. Die vollständigen Informationen entnehmen Sie bitte dem Sicherheitsdatenblatt.

Dieses Technische Datenblatt bietet Informationen als Arbeitshilfe und stellt keine Produktspezifizierung dar.

## Oberflächenvorbereitung

Vor dem Auftragen des Klebstoffes sollten die Oberflächen sauber, trocken und fettfrei sein. Wir empfehlen Permabond Cleaner A für das Entfetten der meisten Oberflächen. Die Oxidschicht einiger Metalle, wie Aluminium, Kupfer und ihre Legierungen, sollte vor dem Auftragen des Klebstoffes mit Schmirgelpapier entfernt werden, um ein noch positiveres Resultat zu erzielen.

Die hierin enthaltenen Informationen und Empfehlungen beruhen auf unserer technischen Erfahrung und sind nach unserem Wissen und Gewissen richtig. Ihre Genauigkeit kann nicht garantiert und keine Verantwortung für sie übernommen werden. Außerdem darf keine hierin gemachte Behauptung als bindende Verpflichtung oder Gewährleistung betrachtet werden. Vor der Verwendung dieser Produkte sollen Kunden im vollständigen Produktionsbetrieb ihre eigenen Prüfungen durchführen, um sicherzustellen, dass das jeweilige Produkt für ihre speziellen Bedürfnisse unter ihren eigenen Betriebsbedingungen geeignet ist.

Kein Vertreter unseres Unternehmens besitzt die Befugnis zur Außerkraftsetzung oder Änderung der o. a. Bedingungen. Unsere Techniker stehen dem Käufer jedoch zur Unterstützung bei der Anpassung unserer Produkte an ihre Bedürfnisse und an die in ihrem Betrieb vorherrschenden Bedingungen zur Verfügung. Kein Teil dieses Dokuments darf so ausgelegt werden, als würde er das Nichtvorhandensein relevanter Patente implizieren oder eine Befugnis, einen Ansporn oder Empfehlungen zur Verwendung einer Erfindung ohne Genehmigung vom Besitzer des Patentes darstellen. Wir erwarten ebenso von den Käufern unserer Produkte, dass sie diese in Vereinbarung mit den geläufigen Forderungen des „Chemical Manufacturers Association's Responsible Care ® Program“ benutzen.

Permabond 910

Global TDS Revision 7

06 August 2020

Seite 2/2

Nur für industriellen/professionellen Gebrauch. Außerhalb der Reichweite von Kindern aufbewahren.

## Anwendung des Klebstoffs

- 1) Dünn auf einer Oberfläche auftragen (ein Tropfen reicht generell aus). Drücken Sie die beiden Teile schnell und geradlinig ausgerichtet zusammen.
- 2) Durch gleichmäßigen Druck wird der Klebstoff filmartig verteilt.
- 3) Das Teil während des Aushärtens, das nur einige Sekunden dauert, bitte nicht bewegen. Überflüssiger Klebstoff kann problemlos mit dem Permabond CA Solvent entfernt werden.
- 4) Für poröse oder schwierige Oberflächen empfehlen wir Permabond CSA Aktivator.
- 5) Vor dem Verkleben von Polypropylen, Polyethylen, PTFE oder Silikon sollte die Oberfläche zunächst mit Permabond Polyolefin Primer (POP) behandelt werden.

## Video-Link

Cyanacrylat-Klebstoff-  
Gebrauchshinweise:

<https://youtu.be/QtTi3DjibcY>



## Lagerung

Lagerungstemperatur

2 bis 7°C

Der Klebstoff sollte vor dem Öffnen der Flasche auf Raumtemperatur erwärmt werden. So verhindern Sie Kondenswasserbildung in der Flasche, welche die Haltbarkeit beeinträchtigen könnte.

[www.permabond.com](http://www.permabond.com)

• Deutschland: 0800 101 3177

• General Enquiries: +44 (0)1962 711661

• US: 732-868-1372

• Asia: + 86 21 5773 4913

[info.europe@permabond.com](mailto:info.europe@permabond.com)

[info.americas@permabond.com](mailto:info.americas@permabond.com)

[info.asia@permabond.com](mailto:info.asia@permabond.com)